

La réglementation pendant la fermeture des carnassiers (brochet, sandre, black-bass)



Perche prise au plan d'eau de Parisot

De nombreux pêcheurs se posent toujours les mêmes questions pendant la fermeture du Brochet, du Sandre et du Black-bass :

- Quels sont les appâts autorisés ?
- Les montages autorisés ?
- Comment pêcher la Perche ?

Que dit le code de l'environnement ? :

Article R436-33 : " Pendant la période d'interdiction spécifique de la pêche des carnassiers (brochet, sandre et black-bass en Tarn-et-Garonne), la pêche au vif, au poisson mort ou artificiel et aux leurres susceptibles de capturer ces poissons de manière non accidentelle est interdite dans les eaux classées en 2ème catégorie".

Une grande part des montages et appâts sont donc soumis à l'interprétation de l'agent contrôleur.

Par leurres susceptibles de capturer le brochet de manière non accidentelle, on entend les accessoires, artificiels ou naturels, qui par leur forme ou leur animation sont susceptibles de capturer un brochet de manière non accidentelle.

Les tableaux et schémas dans les pages suivantes vont vous permettre de savoir précisément quelles techniques vous pouvez utiliser pendant la fermeture des carnassiers en Tarn-et-Garonne.



Chevesne pêché sur l'Aveyron

Vous trouverez ci-dessous les montages et appâts autorisés ou interdits pendant la période de fermeture du carassier. Concernent uniquement la pêche de la perche ou du silure.

| Autorisés | Interdits |
|---|--|
| <p>Appâts naturels au posé ou animés :</p> <ul style="list-style-type: none"> • Vers de terre (ou pelote de vers de terre) • Tripe de poulet • Teigne • Maïs • Asticot • Bouillette, pellet et assimilés (pomme de terre, etc.) | <p>Appâts naturels au posé ou animés :</p> <ul style="list-style-type: none"> • Poisson vif • Poisson mort entier ou coupé en morceau • Encornet • Calamar entier ou couper en morceau |
| <p>Mouches sèches ou noyées et nymphes</p> | <p>Streamer</p> |
| <p>Appâts artificiels au posé avec ou sans flotteur : aucun.</p> | <p>Tous les leurres souples, durs, métalliques et en plastique :</p> <ul style="list-style-type: none"> • Leurres souples • Poissons nageurs • Tête plombée avec ver de terre • Lames vibrantes • Cuillères ondulantes et tournantes • Spinnerbaits • Billes de couleur vive proches de l'hameçon |
| <ul style="list-style-type: none"> • Montage avec plomb fixe de couleur terne éloigné de l'hameçon : <p><u>Au manié :</u></p> <ul style="list-style-type: none"> - En drop shot - A la tirette <p><u>Au posé :</u></p> <ul style="list-style-type: none"> - Avec flotteur - Sans flotteur | <ul style="list-style-type: none"> • Les montages : • Plomb palette • La balle brillante ou terne |

A savoir :

- **Captures accidentelles de brochets, sandres et black-bass :**

Il va de soi que tous brochets, sandres et black-bass capturés de manière accidentelle avec " les appâts et montages autorisés " doivent être immédiatement remis à l'eau.

- **Captures accidentelles d'anguilles :**

Il en va de même pour les anguilles qui seraient capturées au vers de terre avant la date d'ouverture de celle-ci (remise à l'eau obligatoire).

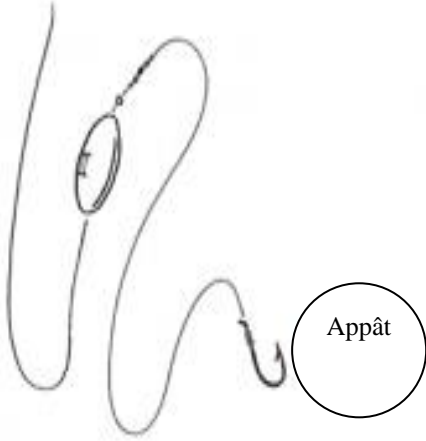
- **Ouverture de la pêche de la truite :**

Attention la réglementation ci-dessus en vigueur pendant la fermeture des carnassiers s'appliquera également pendant la période comprise entre l'ouverture de la truite et le 1^{er} Mai en 2^{ème} Catégorie.

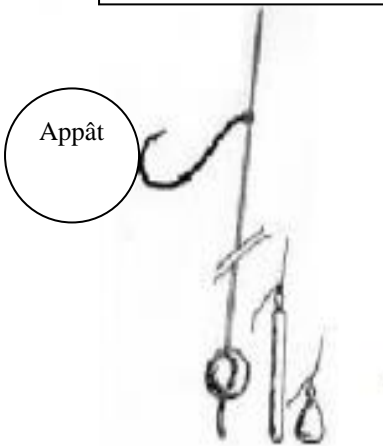
Puis à compter du 1er mai (date d'ouverture du brochet, du black-bass et du sandre) tous les appâts et montages ci-dessus seront de nouveau autorisés.

MONTAGES AUTORISÉS (plombée décalée)

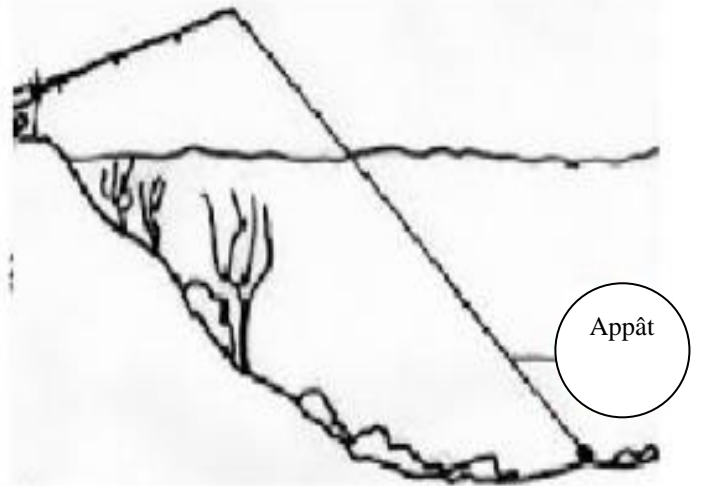
Montage tirette



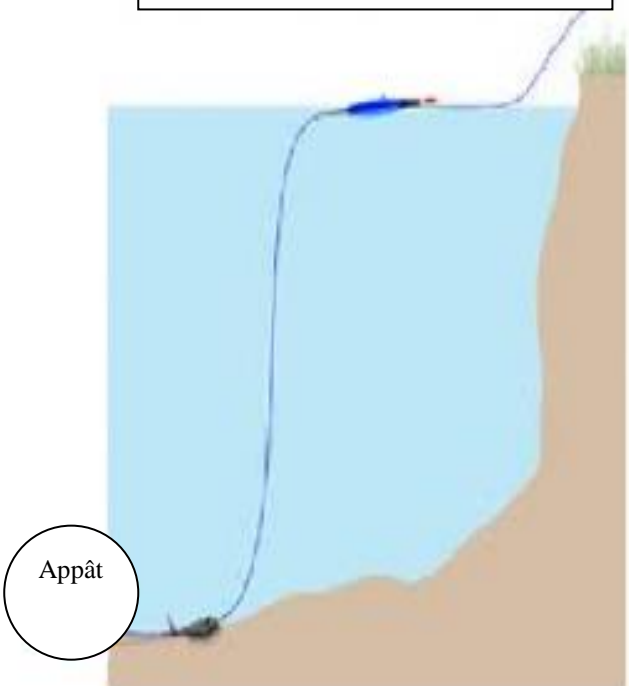
Montage drop-shot



Au posé sans flotteur



Au posé avec flotteur



MONTAGES ET PLOMBS INTERDITS

1 Ferrage rapide



2 Ferrage rapide "Pater noster"



3 Mort posé



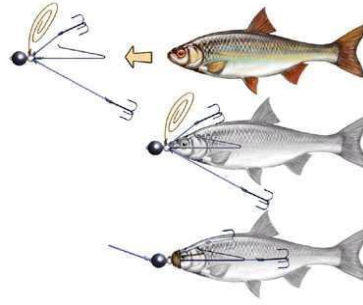
4 Triple locher



5 Simple au posé




Pêche aux vifs



Mort manié



Streamer



Plomb palette




Leurres souples



Poissons nageurs



Tête plombée+ver de terre



Balle brillante ou terne



Lame vibrante



Cuillère ondulante



Cuillère tournante



Spinnerbait



Lamelles d'encornets